

# ルームエアコン取付時の標準取付工事と追加工事

## ：標準(同階)工事

：配管パイプ 基本 5m まで (室外配管化粧カバー4m)

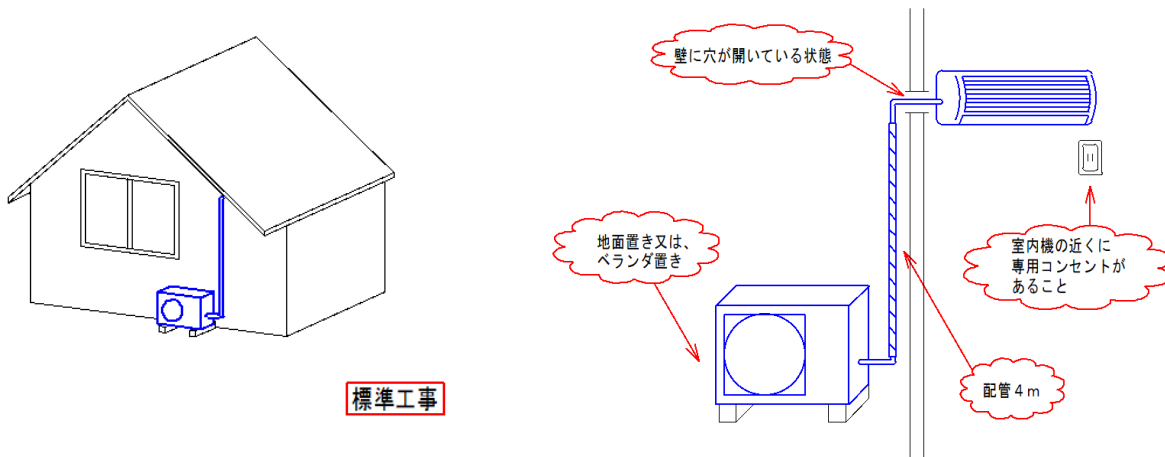
：木造・モルタル壁の穴あけ工事一か所とする。

\*既設の配管穴がある場合でも工事料金のお値引きは致しません。

\*室外機は平置き・ベランダ置きとなります。

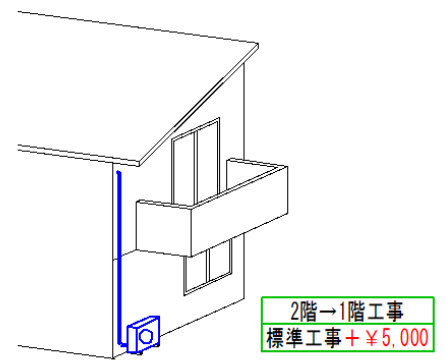
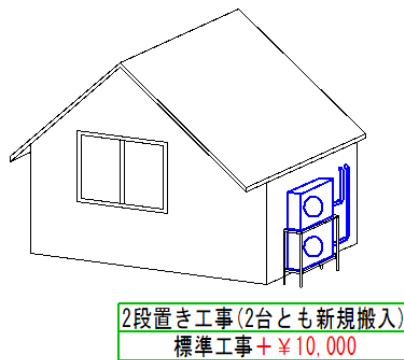
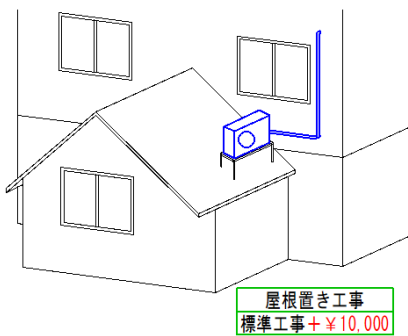
\*エアコン専用コンセントが必要です。

### 標準取付工事



## ：追加工事とは

### 特殊取付工事 例 (税込価格)



### \*室外機の設置場所の特殊取付工事

屋根置き工事	¥10,000～
2段置き工事(2台とも新規購入)	¥10,000～
2階⇒1階工事	¥5,000～

## \*エアコン専用コンセントがない場合

同階専用回路工事	¥15,000~ブレーカーとエアコンが同階にある場合
----------	----------------------------

異階専用回路工事	¥25,000~ブレーカーとエアコンが別々の階の場合
----------	----------------------------

## \*エアコン専用コンセント形状の確認






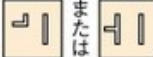


電圧により4種類の形状があり 形状が異なる場合 別途コンセント交換工事が必要

コンセント交換工事	¥2,000~コンセントの交換する工事 部品代込み
-----------	---------------------------

配線組み換え工事	¥2,000~既存配線を組み直して電圧切替え 100V⇄200V
----------	----------------------------------

電源プラグの形状の種類は下記の通りです。

単相 100V20A 単相 200V15A 単相 200V20A は 単相 100V15A のコンセントに交換となります。

	単相100V15A	単相100V20A	単相200V15A	単相200V20A
プラグ形状				
コンセント形状		 または		

設置可能

設置不可

設置不可

設置不可

## \*配管を通す穴の確認

木造・モルタル壁穴あけ工事	一か所目は標準取付工事に含む	¥2,000~
---------------	----------------	---------

タイル・レンガ・ガルバリウム鋼板穴あけ工事	壁の厚さにより金額異なる	¥5,000~(要見積)
-----------------------	--------------	--------------

コンクリート穴あけ工事	壁の厚さにより金額異なる	¥10,000~(要見積)
-------------	--------------	---------------

隠蔽配管は事前見積が必要で追加工事料金がかかります。

## \*その他 特殊の場合は相談下さい！

: 金額は消費税込みの価格になります。